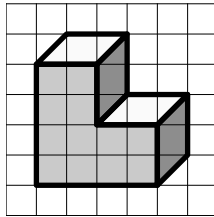
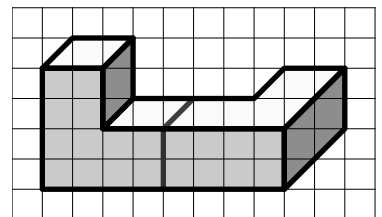
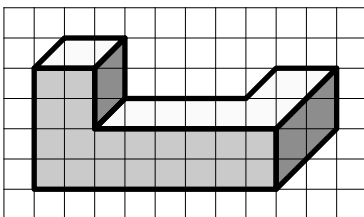


Assemblages de triblox

Avec de la colle, on assemble des *triblox*, morceaux de bois ayant cette forme :

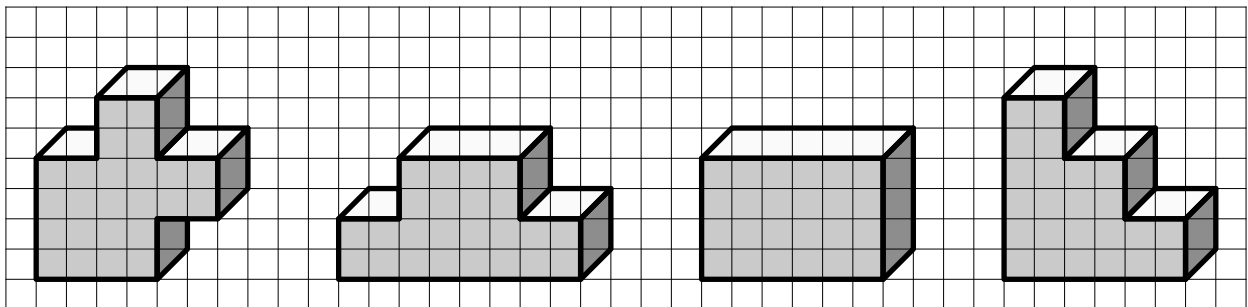


L'objectif de cette épreuve est de dessiner la ligne de collage sur les objets qui sont des assemblages de *triblox*, comme sur l'exemple ci-dessous :



★ ★

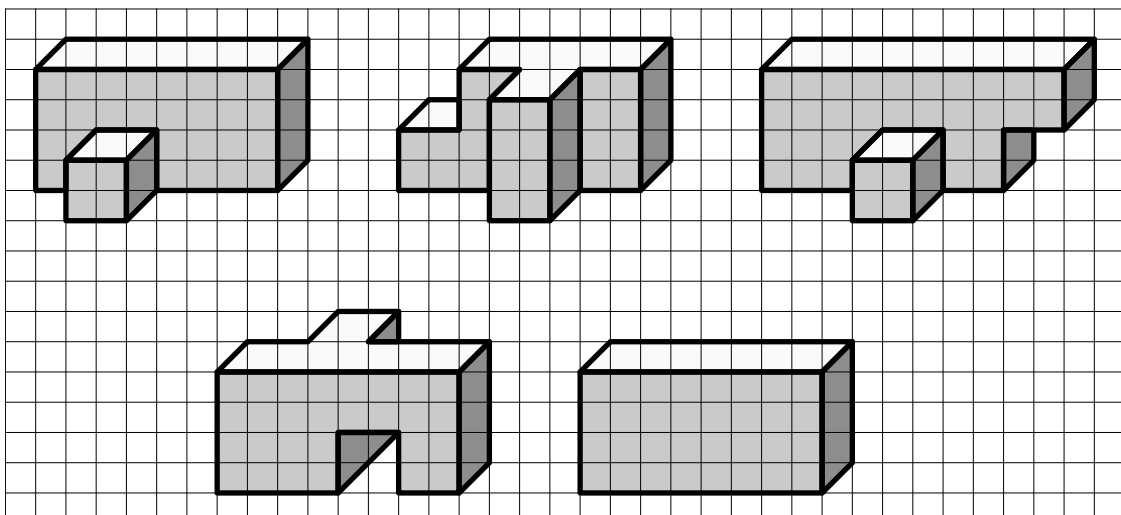
Tous les objets représentés ci-dessous, sauf un intrus, sont des assemblages de deux *triblox*. Entourez l'intrus et dessinez les lignes de collage sur les autres.



★ ★ ★

Tous les objets représentés ci-dessous, sauf un intrus, sont des assemblages de trois *triblox*. Entourez l'intrus et dessinez les lignes de collage sur les autres.

Attention, il vous faudra peut-être imaginer la face cachée de ces solides.



Tous les objets représentés ci-dessous, sauf un intrus, sont des assemblages de quatre *triblox*.
Entourez l'intrus et dessinez les lignes de collage sur les autres.
Attention, il vous faudra peut-être imaginer la face cachée de ces solides.

