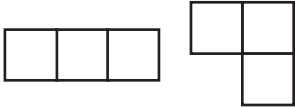



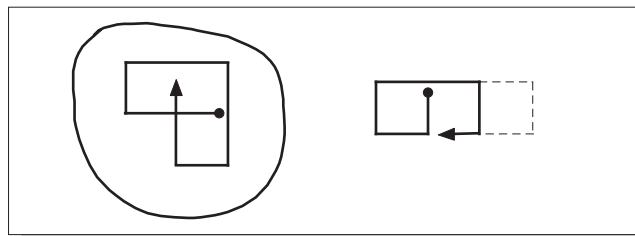
Re-création

Un trimino est une figure obtenue en collant trois carrés identiques se touchant par au moins un côté.

Deux exemples de triminos:  Ceci n'est pas un trimino: 

Un quadrimino est formé de la même façon avec quatre carrés.

1. Dessiner tous les quadriminos possibles.
2. Entourer tous ceux qu'on peut tracer sans lever le crayon et sans repasser deux fois sur le même segment (comme on l'a fait ci-dessous pour les triminos) .



Dessiner les quadriminos sur le quadrillage ci-dessous et entourer ceux qui doivent l'être.

