


Shérif



Feuille-Repère Cercles

Place les points d'intersection entre le cercle c2 et les demi-droites d1, d12, d24, d34 et d47.

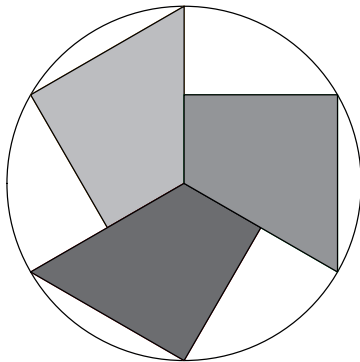
Flash



Feuille-Repère Carrés

Place les points d'intersection entre le carré c1 et les demi-droites d1, d5, d9, d13, d17, d21, d25 et d29.

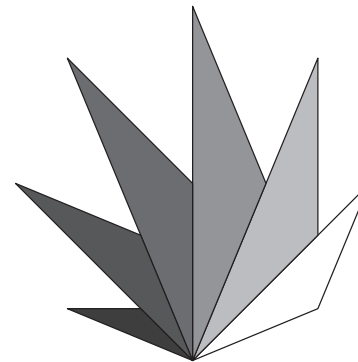
Casse-tête



Feuille-Repère Cercles

Trace le cercle c1. Place les points d'intersection entre le cercle c1 et les demi-droites d1, d10, d20, d29, d38 et d49.

Buissonneux



Feuille-Repère Cercles

Place les points d'intersection entre le cercle c1 et les demi-droites d1, d8, d15, d22, d29, d36, d43 et d51.

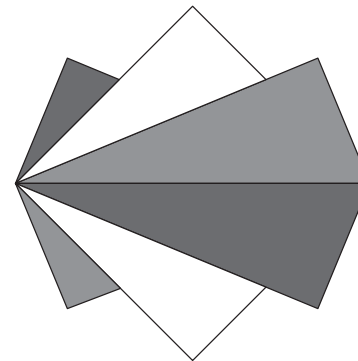
Épineux



Feuille-Repère Cercles

Place les points d'intersection entre le cercle c1 et les demi-droites d1, d8, d15, d22, d29, d36, d43 et d51.


Reflets



Feuille-Repère Cercles

Place les points d'intersection entre le cercle c1 et les demi-droites d1, d8, d15, d22, d29, d36, d43 et d51.

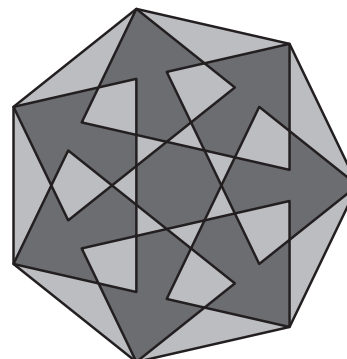
Sommets



Feuille-Repère Cercles

Place les points d'intersection entre le cercle c1 et les demi-droites d1, d8, d15, d22, d29, d36, d43 et d51.

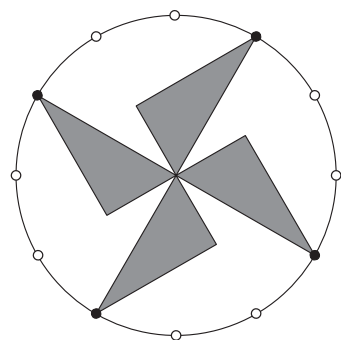
Hepta Khi



Feuille-Repère Cercles

Place les points d'intersection entre le cercle c1 et les demi-droites d1, d9, d17, d26, d32, d41 et d50.


Moulinette



Feuille-Repère Cercles

Trace le cercle c1. Place les points d'intersection entre le cercle c1 et les demi-droites d1, d5, d10, d15, d20, d25, d29, d33, d38, d43, d49 et d54.


Octoile



Feuille-Repère Cercles

Place les points d'intersection entre le cercle c1 et les demi-droites d1, d8, d15, d22, d29, d36, d43 et d51.

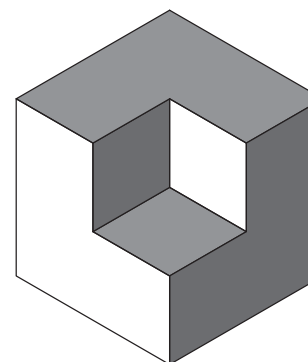
Toulouse



Feuille-Repère Cercles

Trace le cercle c4. Place les points d'intersection entre le cercle c1 et les demi-droites d1, d8, d15, d22, d29, d36, d43 et d51.


Cube écorné



Feuille-Repère Cercles

Place les points d'intersection entre le cercle c1 et les demi-droites d1, d10, d20, d29, d38 et d49.


Étoile Noire



Feuille-Repère Cercles

Place les points d'intersection entre le cercle c1 et les demi-droites d1, d10, d20, d29, d38 et d49.


Carrés Emboîtés



Feuille-Repère Carrés

Trace le carré c1. Place les points d'intersection entre le carré c1 et les demi-droites d1, d9, d17 et d25.


Diamant



Feuille-Repère Cercles

Place les points d'intersection entre le cercle c1 et les demi-droites d1, d5, d10, d15, d20, d25, d29, d33, d38, d43, d49 et d54.


Entrelacs Hexagonaux



Feuille-Repère Cercles

Place les points d'intersection entre le cercle c1 et les demi-droites d1, d10, d20, d29, d38 et d49.

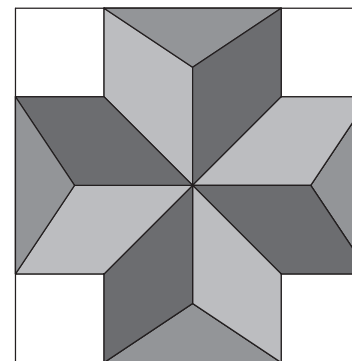
Hextoile



Feuille-Repère Cercles

Place les points d'intersection entre le cercle c5 et les demi-droites d5, d15, d25, d33, d43 et d54.

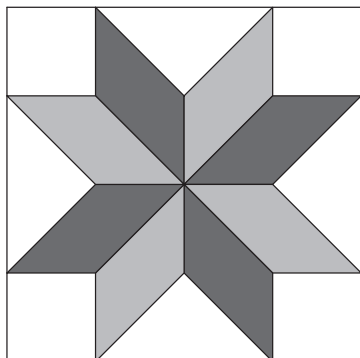
Croix du Sud



Feuille-Repère Carrés

Trace le carré c1. Place les points d'intersection entre le carré c1 et les demi-droites d1, d2, d5, d9, d13, d16, d17, d18, d21, d25, d29 et d32..


Marquetterie



Feuille-Repère Carrés

Trace le carré c1. Place les points d'intersection entre le carré c1 et les demi-droites d1, d5, d9, d13, d17, d21, d25 et d29.


Direction



Feuille-Repère Carrés

Trace le carré c1. Place les points d'intersection entre le carré c1 et les demi-droites d1, d5, d9, d13, d17, d21, d25 et d29.

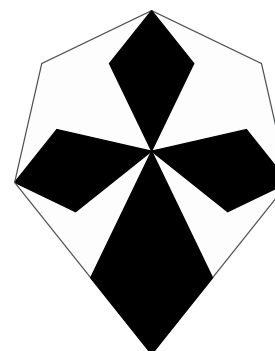
Multiflash



Feuille-Repère Carrés

Trace le carré c1. Place les points d'intersection entre le carré c1 et les demi-droites d1, d5, d9, d13, d17, d21, d25 et d29.

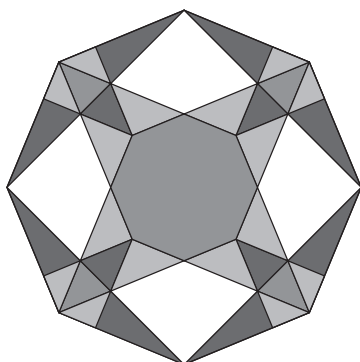
Hermine



Feuille-Repère Cercles

Place les points d'intersection entre le cercle c1 et les demi-droites d1, d9, d17, d26, d32, d41 et d50.


Emeraude



Feuille-Repère Cercles

Place les points d'intersection entre le cercle c1 et les demi-droites d1, d8, d15, d22, d29, d36, d43 et d51.

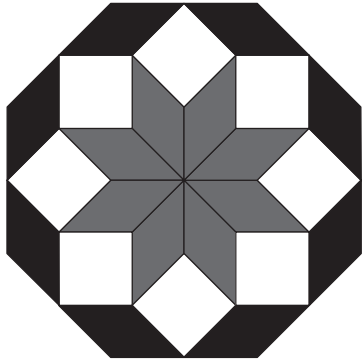
Simple motif



Feuille-Repère Cercles

Place les points d'intersection entre le cercle c1 et les demi-droites d5, d15, d25, d33, d43 et d54.

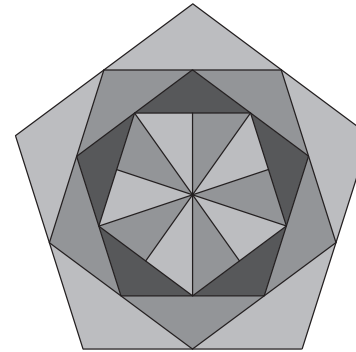
Soissons



Feuille-Repère Cercles

Place les points d'intersection entre le cercle c1 et les demi-droites d3, d11, d19, d27, d31, d39, d48 et d56.


Kaleidoscope



Feuille-Repère Cercles

Place les points d'intersection entre le cercle c1 et les demi-droites d1, d12, d24, d34 et d47.

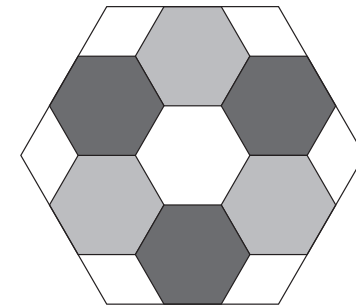
Etoile double



Feuille-Repère Cercles

Place les points d'intersection entre le cercle c1 et les demi-droites d1, d12, d24, d34 et d47.


Nid d'abeille



Feuille-Repère Cercles

Place les points d'intersection entre le cercle c1 et les demi-droites d5, d15, d25, d33, d43 et d54.


Etoile



Feuille-Repère Cercles

Place les points d'intersection entre le cercle c1 et les demi-droites d1, d5, d10, d15, d20, d25, d29, d33, d38, d43, d49 et d54.


Motif de parquet 1



Feuille-Repère Carrés

Trace le carré c1. Place les points d'intersection entre le carré c1 et les demi-droites d1, d3, d7, d9, d11, d15, d17, d19, d23, d25, d27 et d31..

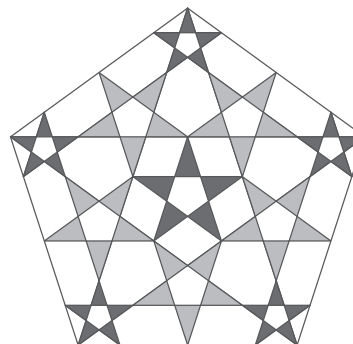
Motif de parquet 2



Feuille-Repère Cercles

Trace le cercle c1. Place les points d'intersection entre le cercle c1 et les demi-droites d5, d10, d20, d25, d33, d38, d43, d49 et d54.


Pentétoile



Feuille-Repère Cercles

Place les points d'intersection entre le cercle c1 et les demi-droites d1, d12, d24, d34 et d47.


Etoile étoilée



Feuille-Repère Cercles

Place les points d'intersection entre le cercle c1 et les demi-droites d1, d10, d20, d29, d38 et d49.


Ronde de Rhomboïde



Feuille-Repère Cercles

Trace les cercles c2 et c7. Place les points d'intersection entre le cercle c2 et les demi-droites d1, d10, d20, d29, d38 et d49.

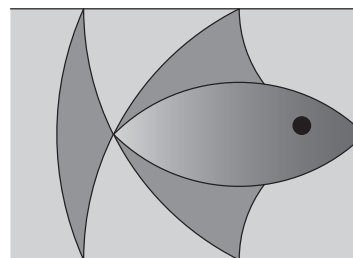
Lunules



Feuille-Repère Cercles

Place le centre du repère. Place les points d'intersection entre le cercle c4 et les demi-droites d15, d29 et d43.

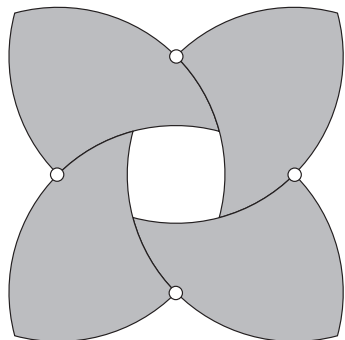
Red fish



Feuille-Repère Carrés

Place les points d'intersection entre le carré c1 et les demi-droites d6, d9 et d12. Place les points d'intersection entre le carré c2 et les demi-droites d21 et d22..


Petite fleur



Feuille-Repère Cercles

Place les points d'intersection entre le cercle c4 et les demi-droites d1, d15, d29 et d43.


Fleur de vitrail



Feuille-Repère Cercles

Place le centre du repère. Place les points d'intersection entre le cercle c2 et les demi-droites d1, d15, d29 et d43.


Heptagonus Fleurus



Feuille-Repère Cercles

Place les points d'intersection entre le cercle c1 et les demi-droites d1, d9, d17, d26, d32, d41 et d50.


Croix de Malte



Feuille-Repère Carrés

Place les points d'intersection entre le carré c1 et les demi-droites d5, d13, d21, et d29. Place les points A et B se trouvant sur le carré c1.

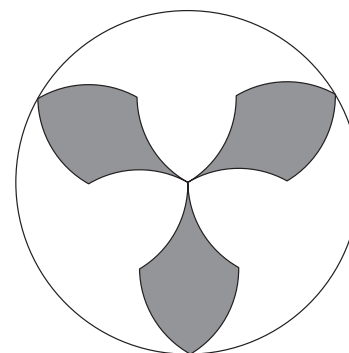
Tourniquet



Feuille-Repère Carrés

Trace les demi-droites d1, d9, d17 et d25. Elles doivent se rejoindre au centre du repère. Place les points d'intersection entre la demi-droite d25 et les carrés c4, c3, c2 et c1. Place le point C situé sur la demi-droite d25.

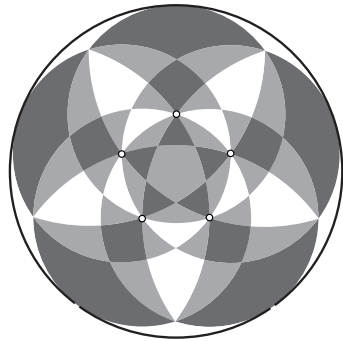
Trikanawa



Feuille-Repère Cercles

Trace le cercle c1. Place les points d'intersection entre le cercle c4 et les demi-droites d3, d11, d19, d27, d31, d39, d48 et d56.

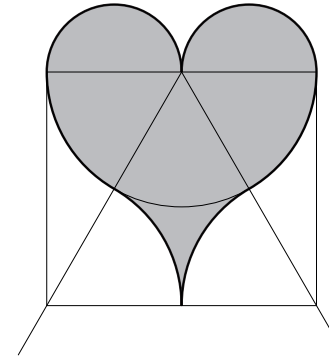
Une rosace



Feuille-Repère Cercles

Place les points d'intersection entre le cercle c5 et les demi-droites d1, d12, d24, d34 et d47.

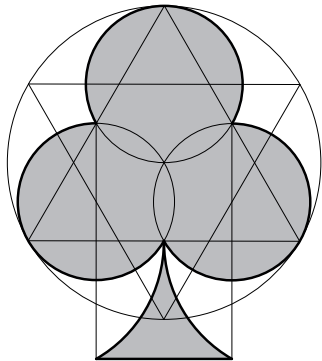
Coeur



Feuille-Repère Carrés

Place les points d'intersection entre le carré c1 et les demi-droites d1, d2, d5, d29 et d32. Place les points G et H se trouvant sur le carré c1.


Trèfle



Feuille-Repère Cercles

Place les points d'intersection entre le cercle c1 et les demi-droites d1, d10, d20, d29, d38 et d49.

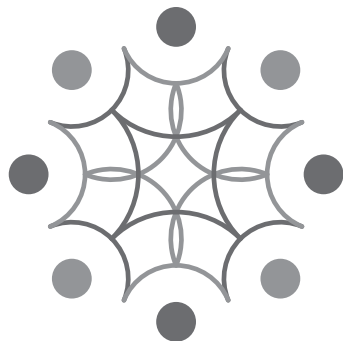
Feu Follet



Feuille-Repère Cercles

Place les points d'intersection entre le cercle c4 et les demi-droites d1, d8, d15, d22, d29, d36, d43 et d51.


Huit points



Feuille-Repère Cercles

Place les points d'intersection entre le cercle c4 et les demi-droites d1, d8, d15, d22, d29, d36, d43 et d51. Place le point A situé sur la demi-droite d3. Place le point d'intersection entre le cercle c2 et la demi-droite d1.


Noeud celtique



Feuille-Repère Carrés

Trace les demi-droites d1, d9, d17 et d25. Place le point D situé sur la demi-droite d9. Place le point d'intersection entre le carré c3 et la demi-droite d9.


Triangle celtique doublé



Feuille-Repère

Place les points d'intersection du cercle c1 avec les demi-droites d1, d20, d38. Place les points d'intersection entre la demi-droite d1 et les cercles c2, c3 et c4. Place le centre du repère.


Etoile cerclée



Feuille-Repère Cercles

Place les points d'intersection entre le cercle c1 et les demi-droites d1, d10, d20, d29, d38 et d49. Place le point d'intersection entre le cercle c3 et la demi-droite d1.


Le coeur



Feuille-Repère Cercles

Place les points d'intersection entre le cercle c2 et les demi-droites d10 et d49.


Pliage



Feuille-Repère Carrés

Trace les demi-droites d1 et d9. Elles doivent se rejoindre au centre du repère.. Place le point d'intersection entre le carré c1 et la demi-droite d9. Place le point E situé sur la demi-droite d9.


Étoile bleue



Feuille-Repère Carrés

Trace le carré c1. Place les points d'intersection entre le cercle c3 et les demi-droites d1, d12, d24, d34 et d47. Les points placés correspondent aux sommets intérieurs de l'étoile..


Sarabande



Feuille-Repère Cercles

Place les points d'intersection entre le cercle c3 et les demi-droites d1, d12, d24, d34 et d47. Ces points correspondent aux pointes de l'étoile intérieure.

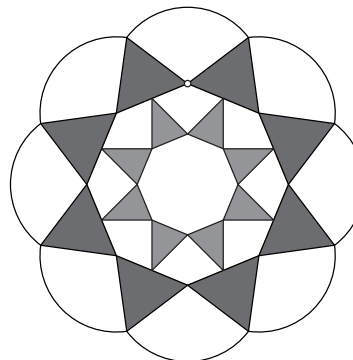
trois fois six



Feuille-Repère Cercles

Trace le cercle c1. Place le centre du repère.


napperon



Feuille-Repère Cercles

Place le centre du repère. Place le point d'intersection du cercle c3 avec la demi-droite d1.


double étoile



Feuille-Repère Cercles

Place le centre du repère. Place le point d'intersection du cercle c1 avec la demi-droite d1.

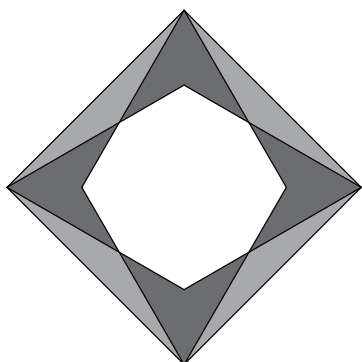
filiforme



Feuille-Repère Cercles

Place le centre du repère. Place le point d'intersection du cercle c1 avec la demi-droite d1.

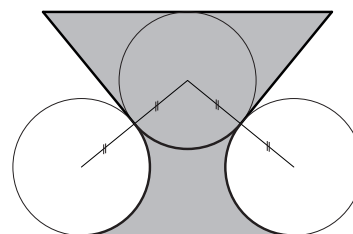
faisceau tangentiel



Feuille-Repère Cercles

Trace le cercle c5. Place les points d'intersection du cercle c2 avec les demi-droites d1, d15, d29 et d43. Place le centre du repère.

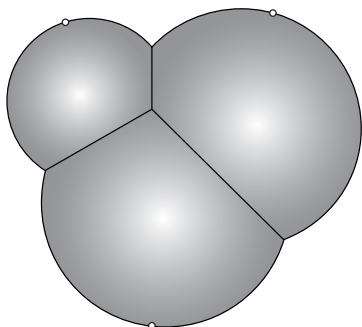
Coupe



Feuille-Repère Cercles

Trace le cercle c5. Place le centre du repère. Place les points B et C situés sur le cercle c1.


Des bulles de savon



Feuille-Repère Cercles

Place le centre du repère. Place le point d'intersection entre le cercle c6 et la demi-droite d1. Place le point d'intersection entre le cercle c2 et la demi-droite d22. Place les points d'intersection entre le cercle c4 et les demi-droites d38 et d51. Place le point d'intersection entre le cercle c1 et la demi-droite d29. Place le point d'intersection entre le cercle c3 et la demi-droite d9.

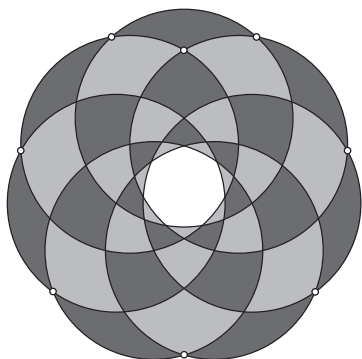
une fleur à cinq pétales



Feuille-Repère Cercles

Place les points d'intersection entre le cercle c1 et les demi-droites d1, d12, d24, d34 et d47.

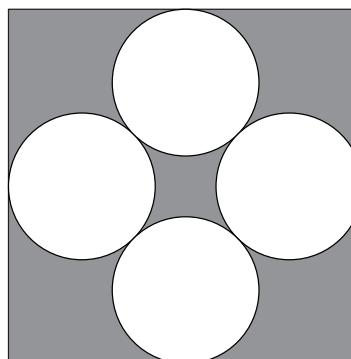
une rose des sables



Feuille-Repère Cercles

Place les points d'intersection entre le carré c1 et les demi-droites d1, d2, d5, d29 et d32. Place les points G et H se trouvant sur le carré c1.

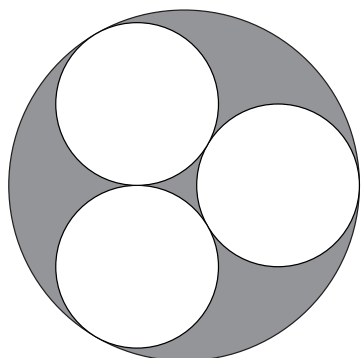
Motif de quatre sous



Feuille-Repère Carrés

Trace le carré c1.

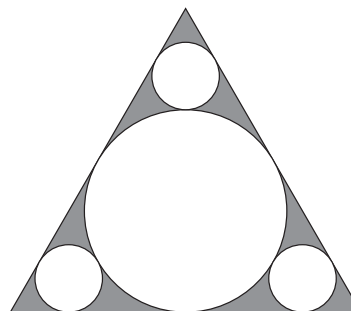
One to three



Feuille-Repère Cercles

Trace le cercle c1. Place le centre du repère.

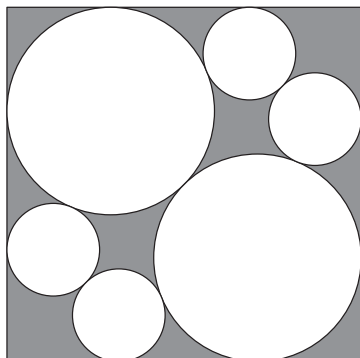
Vitrail



Feuille-Repère Cercles

Place les points d'intersection entre le cercle c1 et les demi-droites d1, d20 et d38.


Gloup



Feuille-Repère Carrés

Trace le carré c1.


Quadrizaki



Feuille-Repère Carrés

Place le point d'intersection entre le carré c1 et la demi-droite d25. Place le point F situé sur la demi-droite d9.

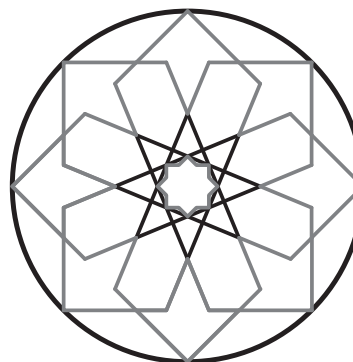
Boucles



Feuille-Repère Cercles

Place le centre du repère. Place le point d'intersection entre le cercle c1 et la demi-droite d1.


Plat marocain



Feuille-Repère Cercles

Trace le cercle c1. Place le centre du repère.


Entrelacs islamique



Feuille-Repère Cercles

Place le centre du repère. Place le point d'intersection entre le cercle c1 et la demi-droite d1. Place le point E situé sur la droite d1.


A léonard



Feuille-Repère Cercles

Place le centre du repère. Place le point d'intersection entre le cercle c1 et la demi-droite d1.


Andalou



Feuille-Repère Cercles

Place le centre du repère.
Place les points d'intersection entre le cercle c1 et la demi-droite d1, d15, d29 et d43. Place le point E situé sur la droite d1.


Languedocien



Feuille-Repère Cercles

Place le centre du repère.
Place les points d'intersection entre le cercle c1 et la demi-droite d1, d15, d29 et d43. Place le point d'intersection entre le cercle c2 et la demi-droite d1.


Celtique



Feuille-Repère Cercles

Place le centre du repère.
Place les points d'intersection entre le cercle c1 et la demi-droite d1, d15, d29 et d43. Place le point E situé sur la droite d1.

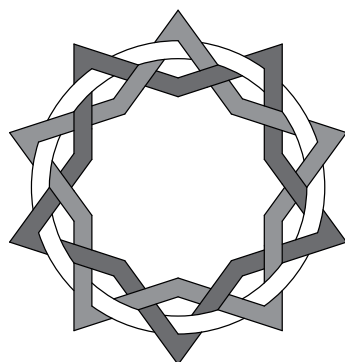
Arabique



Feuille-Repère Cercles

Place le point d'intersection entre le cercle c4 et la demi-droite d43. Ce point doit être au centre de la feuille. Place le centre du repère. Trace le cercle c7..

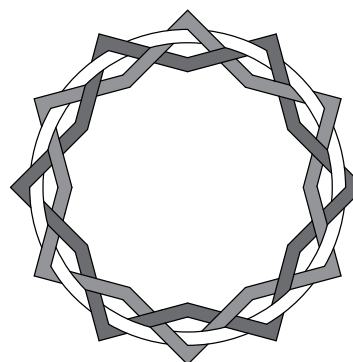
Etoile cerclée 2



Feuille-Repère Cercles

Place le centre du repère.
Place le point d'intersection entre le cercle c1 et la demi-droite d1.


Etoile cerclée 3



Feuille-Repère Cercles

Place le centre du repère.
Place le point d'intersection entre le cercle c1 et la demi-droite d1.


Etoile céleste



Feuille-Repère Cercles

Place les points d'intersections entre le cercle c3 et les demi-droites d1, d6, d12, d18, d23, d29, d34, d40, d47, d53.

Magreb



Feuille-Repère Cercles

Place le centre du repère.
Place le point d'intersection entre le cercle c5 et la demi-droite d15.