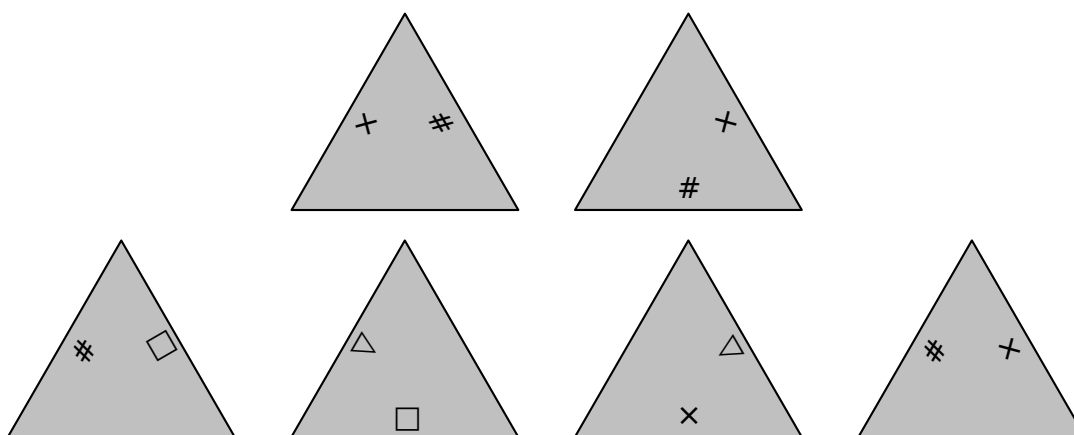
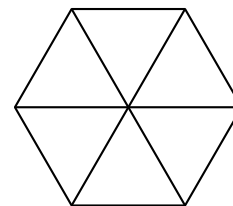


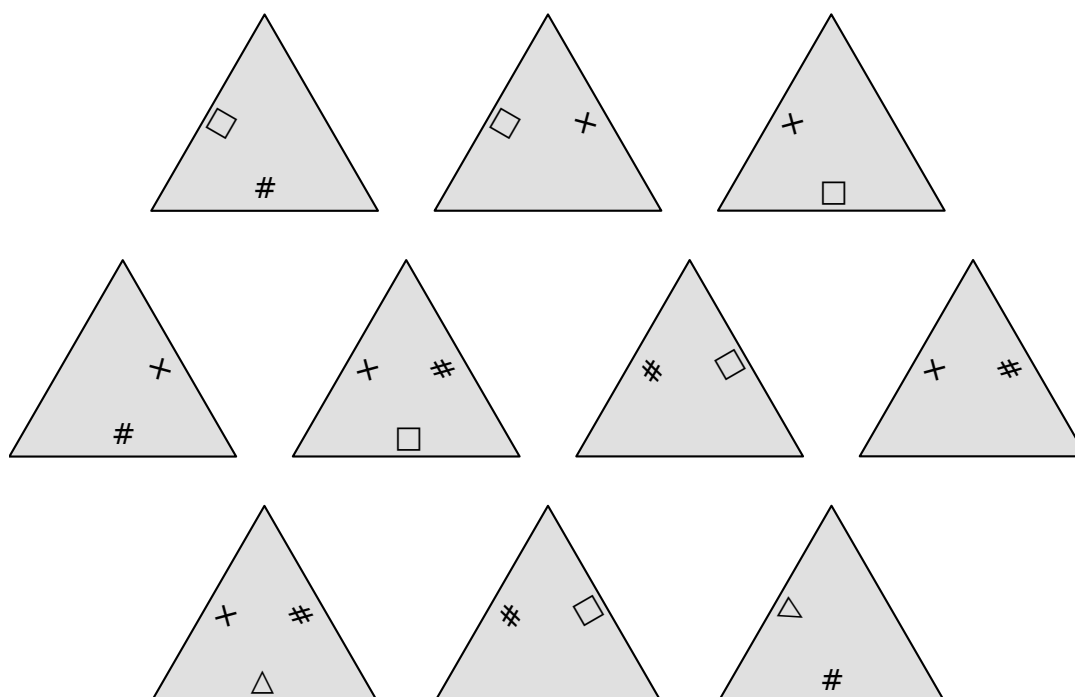
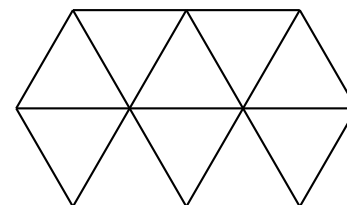
# Puzzle de symboles



Découpez puis assemblez les six pièces de ce puzzle pour former un hexagone régulier, comme indiqué ci-contre. Attention, deux côtés en contact devront porter le même symbole. Les côtés qui sont à l'extérieur, sans contact avec une autre pièce du puzzle, ne portent aucun symbole.



Découpez puis assemblez les dix pièces de ce puzzle pour former la figure ci-contre, en respectant les mêmes règles : deux côtés en contact portent le même symbole et les côtés qui sont à l'extérieur ne portent aucun symbole.



Même règles pour ce puzzle, mais cette fois les côtés extérieurs portent tous le même symbole.

