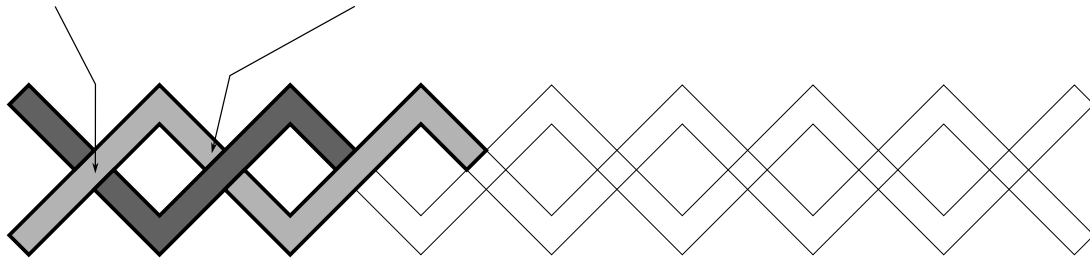


# Entrelacs

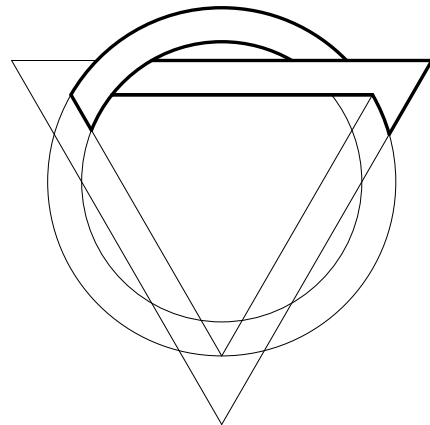



Voici un entrelac. Chacun des rubans passe en dessous puis au dessus de l'autre à chaque fois qu'il le croise. En utilisant **deux couleurs**, terminez le coloriage de l'entrelac ci-dessous et repassez les contours en noir.

le ruban passe au-dessus...      ... puis en dessous



Utilisez deux couleurs et repassez en gras les contours pour faire apparaître un entrelac.



Utilisez **trois couleurs** et repassez en gras les contours pour faire apparaître un entrelac.

