









	<b>AV ...</b>	<b>AV</b> ance
	<b>RE ...</b>	<b>RE</b> cule
	<b>TD ...</b>	<b>T</b> ourne à <b>D</b> roite
	<b>TG ...</b>	<b>T</b> ourne à <b>G</b> auche

	<b>VG</b>	<b>V</b> ide <b>G</b> raphique
	<b>BC</b>	<b>B</b> aisse <b>C</b> rayon
	<b>LC</b>	<b>L</b> ève <b>C</b> rayon
<p><b>REP</b> ... [ ... ; ... ; ... ]</p> <p>  le nombre de fois   les instructions séparées par un point virgule         </p>		<b>REP</b> ète plusieurs fois une même suite d'instructions

	Ouvrir la fenêtre graphique
	Remplir
	Prendre une couleur existante



*Couleur sélectionnée*  
*En double-cliquant, tu peux personnaliser les couleurs.*

*Choix des couleurs*

